

し ぜん き きょう

自然気胸治療のご案内

— 呼吸器外科は「救急・手術棟」にて診療中 —

自然気胸とは

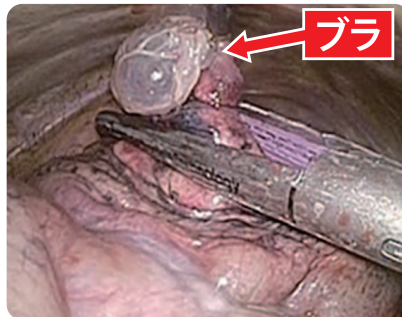
肺のう胞（ブラ）の破裂により、突然に肺に穴があき、肺が虚脱してしまう病気で、突然に胸の痛み、息苦しさ、咳などが出現してくる病気です。

治療法

自然気胸が軽い時は、保存的治療（安静、ドレナージ治療）を行いますが、保存的治療で改善しない時や、再発症例には、気胸手術が勧められます。

自然気胸手術 『胸腔鏡下ブラ切除術』

この（胸腔鏡下）手術は、内視鏡を入れるための創と手術の器械を入れるための3つの小孔で可能であり、最近是最もよく行われる、低侵襲手術です。



ブラ切除

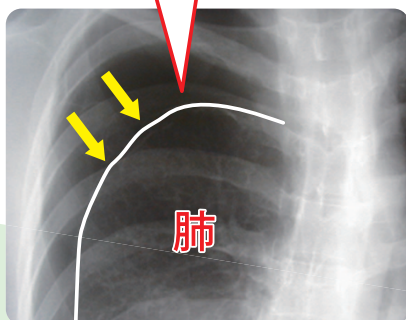


手術創部 (3ポート)

治療症例

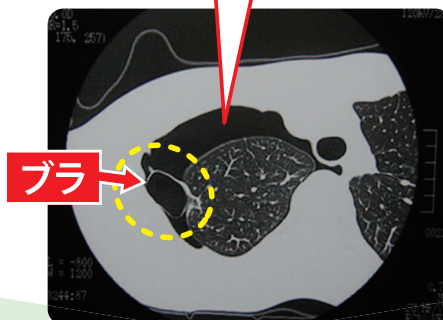
女性、右肺自然気胸症例。保存的治療後の再発で手術（胸腔鏡下ブラ切除）施行。

白いラインが虚脱している肺の境

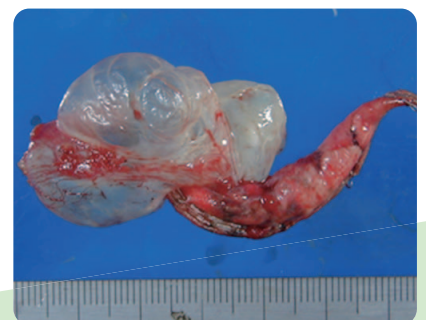


胸部XP (右気胸)

空気もれている (黒い部分)



胸部CT (ブラ)



ブラ切除標本



医療法人 朝日野会
朝日野総合病院

お問合せ先
〒861-8072 熊本市北区室園町 12 番 10 号
TEL 096-344-3000